

Reti in legno

Le nostre reti sono realizzate con materie prime d'alta qualità, come il multistrato di faggio lamellare utilizzato per i telai e le doghe. Il faggio offre ottime capacità elastiche e durature nel tempo, è ideale per creare soluzioni ergonomiche che garantiscono un riposo confortevole e salutare.

section 8

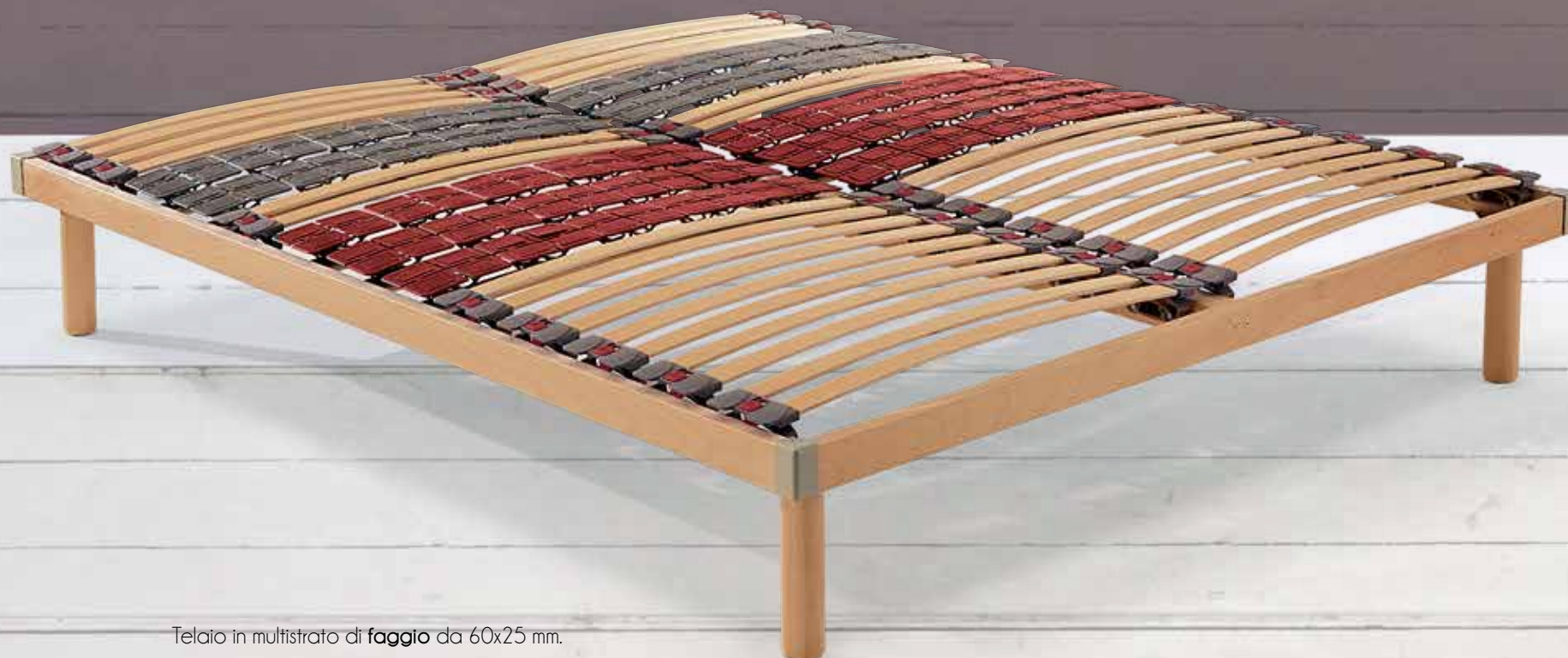
Elba top / linea legno

ULTRA COMFORT ✓

IDEALE ADATTAMENTO ZONA SPALLE BACINO ✓

PIATTELLI A PORTANZA DIFFERENZIATA ✓

PRODOTTO SPECIFICO PER CHI DORME SUL FIANCO ✓



- Profilo:** Telaio in multistrato di **faggio** da 60x25 mm.
- Doghe:** **Multistrato di faggio** da 38x8 mm.
Rete singola con doga unica fino alla larghezza 120 cm compresa
- Portadoghe:** Anatomici in TPV con **regolazione di portanza**.
- Piattelli:** Nelle zone **spalla e bacino**, realizzati in HYTREL a portanze differenziate, con **flessibilità a 360°** per un ideale adattamento alle curve del corpo.
- Materasso consigliato:** Lattice, memory, molle indipendenti.
- Accessori:** Fermamaterasso lato piedi nelle reti manuali e motorizzate di serie.
Angolari di protezione di serie.
Altri vedi pagina 84



Misure di serie
Larghezza x Lunghezza



FISSA

cm	80 x 190 / 195 / 200
cm	85 x 190 / 195 / 200
cm	90 x 190 / 195 / 200
cm	120 x 190 / 195 / 200
cm	160 x 190 / 195 / 200
cm	165 x 190 / 195 / 200
cm	170 x 190 / 195 / 200

Coefficiente fuori misura

Largh. DA	Largh. A	Coef.
60 cm	79 cm	0,024
80 cm	119 cm	0,020
120 cm	129 cm	0,017
130 cm	180 cm	0,019



Confezione piedi in faggio
diametro 53 mm

Altezza finito profilo rete

cm 30 / 35 / 40

cm 45 / 50

altezza su misura max 50 cm

Se non specificata l'altezza del piede, l'ordine sarà evaso h 35 cm finito profilo rete.



DISPOSITIVO MEDICO

La rete Elba Top dispone della qualifica di Dispositivo Medico per la sua peculiare caratteristica antidecubito.



Posizione morbida



Posizione rigida



Misure di serie
Larghezza x Lunghezza

+ MANUALE

cm	80 x 190 / 195 / 200
cm	85 x 190 / 195 / 200
cm	90 x 190 / 195 / 200
cm	120 x 190 / 195 / 200

Coefficiente fuori misura

Largh. DA	Largh. A	Coeff.
60 cm	79 cm	0,032
80 cm	119 cm	0,027
120 cm	129 cm	0,023



Misure di serie
Larghezza x Lunghezza

+ MOTORE TESTA

cm	80 x 190 / 195 / 200
cm	85 x 190 / 195 / 200
cm	90 x 190 / 195 / 200
cm	120 x 190 / 195 / 200

Coefficiente fuori misura

Largh. DA	Largh. A	Coeff.
60 cm	79 cm	0,053
80 cm	119 cm	0,044
120 cm	129 cm	0,035

✓ MOTORE 24 VOLT CERTIFICATO LGA



Misure di serie
Larghezza x Lunghezza

+ MOTORE TESTA E PIEDI

cm	80 x 190 / 195 / 200
cm	85 x 190 / 195 / 200
cm	90 x 190 / 195 / 200
cm	120 x 190 / 195 / 200

Coefficiente fuori misura

Largh. DA	Largh. A	Coeff.
60 cm	79 cm	0,058
80 cm	119 cm	0,049
120 cm	129 cm	0,037

✓ MOTORE 24 VOLT CERTIFICATO TÜV



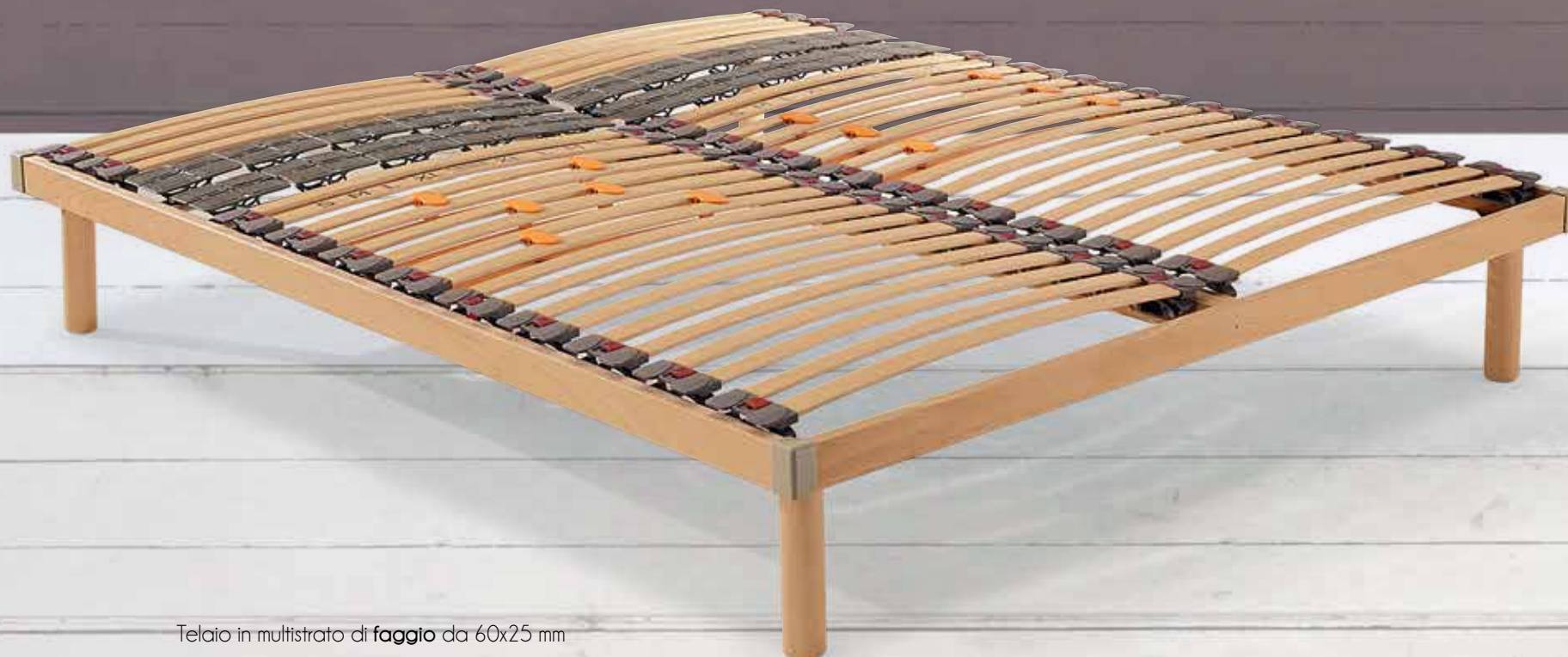
Calcolo del prezzo fuori misura: per una rete di misura 95 x 205 cm, il prezzo di listino è $95 \times 205 \times 0,049 = € 954,28$
Larghezza massima 180 cm, oltre sono consigliate 2 singole con kit di giunzione. Lunghezza massima 230 cm.

Elba deluxe / linea legno

ALTO COMFORT ✓

IDEALE ADATTAMENTO ZONA SPALLE ✓

PRODOTTO SPECIFICO PER CHI DORME SUL FIANCO ✓



- Profilo:** Telaio in multistrato di **faggio** da 60x25 mm
- Doghe:** **Multistrato di faggio** da 38x8 mm.
Rete singola con doga unica fino alla larghezza 120 cm compresa.
Triple doghe centrali con **cursori di regolazione della taglia**.
- Portadoghe:** Anatomici in TPV con **regolazione di portanza**.
- Piattelli:** Nella **zona spalla**, realizzati in HYTREL, con **flessibilità a 360°** per un ideale adattamento alle curve del corpo.
- Materasso consigliato:** Lattice, memory, molle indipendenti.
- Accessori:** Fermamaterasso di serie lato piedi nelle reti manuali e motorizzate.
Altri vedi pagina 84



Misure di serie
Larghezza x Lunghezza



FISSA

cm	80 x 190 / 195 / 200
cm	85 x 190 / 195 / 200
cm	90 x 190 / 195 / 200
cm	120 x 190 / 195 / 200
cm	160 x 190 / 195 / 200
cm	165 x 190 / 195 / 200
cm	170 x 190 / 195 / 200

Coefficiente fuori misura

Largh. DA	Largh. A	Coeff.
60 cm	79 cm	0,021
80 cm	119 cm	0,018
120 cm	129 cm	0,016
130 cm	180 cm	0,017



Confezione piedi in faggio
diametro 53 mm

Altezza finito profilo rete

cm 30 / 35 / 40

cm 45 / 50

altezza su misura max 50 cm

Se non specificata l'altezza del piede, l'ordine sarà evaso h 35 cm finito profilo rete.



DISPOSITIVO MEDICO

La rete Elba deluxe dispone della qualifica di Dispositivo Medico per la sua peculiare caratteristica antidecubito.



Posizione morbida



Posizione rigida



Misure di serie
Larghezza x Lunghezza

+ MANUALE

cm	80 x 190 / 195 / 200
cm	85 x 190 / 195 / 200
cm	90 x 190 / 195 / 200
cm	120 x 190 / 195 / 200

Coefficiente fuori misura

Largh. DA	Largh. A	Coeff.
60 cm	79 cm	0,031
80 cm	119 cm	0,026
120 cm	129 cm	0,021



Misure di serie
Larghezza x Lunghezza

+ MOTORE TESTA

cm	80 x 190 / 195 / 200
cm	85 x 190 / 195 / 200
cm	90 x 190 / 195 / 200
cm	120 x 190 / 195 / 200

Coefficiente fuori misura

Largh. DA	Largh. A	Coeff.
60 cm	79 cm	0,049
80 cm	119 cm	0,041
120 cm	129 cm	0,032

✓ MOTORE 24 VOLT CERTIFICATO LGA



Misure di serie
Larghezza x Lunghezza

+ MOTORE TESTA E PIEDI

cm	80 x 190 / 195 / 200
cm	85 x 190 / 195 / 200
cm	90 x 190 / 195 / 200
cm	120 x 190 / 195 / 200

Coefficiente fuori misura

Largh. DA	Largh. A	Coeff.
60 cm	79 cm	0,055
80 cm	119 cm	0,046
120 cm	129 cm	0,034

✓ MOTORE 24 VOLT CERTIFICATO TÜV



Calcolo del prezzo fuori misura: per una rete di misura 95 x 205 cm, il prezzo di listino è $95 \times 205 \times 0,046 = € 895,85$
Larghezza massima 180 cm, oltre sono consigliate 2 singole con kit di giunzione. Lunghezza massima 230 cm.

Elba / linea legno

ANATOMICA ✓
ALTO ASSORBIMENTO ZONA SPALLE ✓
CURSORI DI REGOLAZIONE DELLA TAGLIA ✓



- Profilo:** Telaio in multistrato di **faggio** da 60x25 mm.
- Doghe:** **Multistrato di faggio** da 38x8 mm.
Rete singola con doga unica fino alla larghezza 120 cm compresa.
Nella zona spalla, doghe più morbide **per un maggior confort**.
Nella zona bacino, triple doghe con **cursori di regolazione della taglia**.
- Portadoghe:** Anatomici in TPV con **regolazione di portanza**.
- Materasso consigliato:** Lattice, memory, schiumato, molle indipendenti.
- Accessori:** Fermamaterasso di serie lato piedi nelle reti manuali e motorizzate.
Altri vedi pagina 84



Misure di serie

Larghezza x Lunghezza



FISSA

cm	80 x 190 / 195 / 200
cm	85 x 190 / 195 / 200
cm	90 x 190 / 195 / 200
cm	120 x 190 / 195 / 200
cm	160 x 190 / 195 / 200
cm	165 x 190 / 195 / 200
cm	170 x 190 / 195 / 200

Coefficiente fuori misura

Largh. DA	Largh. A	Coeff.
60 cm	79 cm	0,019
80 cm	119 cm	0,016
120 cm	129 cm	0,013
130 cm	180 cm	0,014



Confezione piedi in faggio

diametro 53 mm
Altezza finito profilo rete

cm 30 / 35 / 40

cm 45 / 50

altezza su misura max 50 cm

Se non specificata l'altezza del piede, l'ordine sarà evaso h 35 cm finito profilo rete.



DISPOSITIVO MEDICO

La rete Elba dispone della qualifica di Dispositivo Medico per la sua peculiare caratteristica antidecubito.



Regolatore di rigidità



Posizione morbida Posizione rigida



Misure di serie
Larghezza x Lunghezza

+ MANUALE BUSTO

cm	80 x 190 / 195 / 200
cm	85 x 190 / 195 / 200
cm	90 x 190 / 195 / 200
cm	120 x 190 / 195 / 200

Coefficiente fuori misura

Largh. DA	Largh. A	Coeff.
60 cm	79 cm	0,027
80 cm	119 cm	0,023
120 cm	129 cm	0,020



Meccanismo di alzata per versione busto fino a 9 cm

✓ ADATTA PER CHI SOFFRE DI REFLUSSO GASTRICO

Misure di serie
Larghezza x Lunghezza

+ MANUALE

cm	80 x 190 / 195 / 200
cm	85 x 190 / 195 / 200
cm	90 x 190 / 195 / 200
cm	120 x 190 / 195 / 200

Coefficiente fuori misura

Largh. DA	Largh. A	Coeff.
60 cm	79 cm	0,028
80 cm	119 cm	0,024
120 cm	129 cm	0,019



Misure di serie
Larghezza x Lunghezza

+ MOTORE TESTA

cm	80 x 190 / 195 / 200
cm	85 x 190 / 195 / 200
cm	90 x 190 / 195 / 200
cm	120 x 190 / 195 / 200

Coefficiente fuori misura

Largh. DA	Largh. A	Coeff.
60 cm	79 cm	0,045
80 cm	119 cm	0,038
120 cm	129 cm	0,030



✓ MOTORE 24 VOLT CERTIFICATO LGA

Misure di serie
Larghezza x Lunghezza

+ MOTORE TESTA E PIEDI

cm	80 x 190 / 195 / 200
cm	85 x 190 / 195 / 200
cm	90 x 190 / 195 / 200
cm	120 x 190 / 195 / 200

Coefficiente fuori misura

Largh. DA	Largh. A	Coeff.
60 cm	79 cm	0,051
80 cm	119 cm	0,043
120 cm	129 cm	0,031



✓ MOTORE 24 VOLT CERTIFICATO TÜV

Calcolo del prezzo fuori misura: per una rete motore t/p di misura 95 x 205 cm, il prezzo di listino è $95 \times 205 \times 0,043 = € 837,43$
Larghezza massima 180 cm, oltre sono consigliate 2 singole con kit di giunzione. Lunghezza massima 230 cm.

Capri deluxe / linea legno

ALTO COMFORT ✓

IDEALE ADATTAMENTO ZONA SPALLE ✓

PRODOTTO SPECIFICO PER CHI DORME SUL FIANCO ✓



- Profilo:** Telaio in multistrato di **faggio** da 60x25 mm
- Doghe:** **Multistrato di faggio** da 38x8 mm.
Rete singola con doga unica fino alla larghezza 120 cm compresa
Nella zona bacino, doppie doghe con **cursori di regolazione della taglia**.
- Portadoghe:** Anatomici in SEBS.
- Piattelli:** Nella **zona spalla**, realizzati in Hytrel, con **flessibilità a 360°** per un ideale adattamento alle curve del corpo.
- Materasso consigliato:** Lattice, memory, molle indipendenti.
- Accessori:** Fermamaterasso di serie lato piedi nelle reti manuali e motorizzate.
Altri vedi pagina 84



Misure di serie

Larghezza x Lunghezza

FISSA

cm	80 x 190 / 195 / 200
cm	85 x 190 / 195 / 200
cm	90 x 190 / 195 / 200
cm	120 x 190 / 195 / 200
cm	160 x 190 / 195 / 200
cm	165 x 190 / 195 / 200
cm	170 x 190 / 195 / 200

Coefficiente fuori misura

Largh. DA	Largh. A	Coeff.
60 cm	79 cm	0,020
80 cm	119 cm	0,017
120 cm	129 cm	0,015
130 cm	180 cm	0,014

Confezione piedi in faggio

diametro 53 mm

Altezza finito profilo rete

cm 30 / 35 / 40

cm 45 / 50

altezza su misura max 50 cm

Se non specificata l'altezza del piede, l'ordine sarà evaso h 35 cm finito profilo rete.



Misure di serie
Larghezza x Lunghezza

MANUALE

cm	80 x 190 / 195 / 200
cm	85 x 190 / 195 / 200
cm	90 x 190 / 195 / 200
cm	120 x 190 / 195 / 200

Coefficiente fuori misura

Largh. DA	Largh. A	Coeff.
60 cm	79 cm	0,028
80 cm	119 cm	0,024
120 cm	129 cm	0,020



Misure di serie
Larghezza x Lunghezza

MOTORE TESTA

cm	80 x 190 / 195 / 200
cm	85 x 190 / 195 / 200
cm	90 x 190 / 195 / 200
cm	120 x 190 / 195 / 200

Coefficiente fuori misura

Largh. DA	Largh. A	Coeff.
60 cm	79 cm	0,046
80 cm	119 cm	0,039
120 cm	129 cm	0,031

✓ MOTORE 24 VOLT CERTIFICATO LGA



Misure di serie
Larghezza x Lunghezza

MOTORE TESTA E PIEDI

cm	80 x 190 / 195 / 200
cm	85 x 190 / 195 / 200
cm	90 x 190 / 195 / 200
cm	120 x 190 / 195 / 200

Coefficiente fuori misura

Largh. DA	Largh. A	Coeff.
60 cm	79 cm	0,052
80 cm	119 cm	0,044
120 cm	129 cm	0,034

✓ MOTORE 24 VOLT CERTIFICATO TÜV



Calcolo del prezzo fuori misura: per una rete di misura 95 x 205 cm, il prezzo di listino è $95 \times 205 \times 0,044 = € 856,90$
Larghezza massima 180 cm, oltre sono consigliate 2 singole con kit di giunzione. Lunghezza massima 230 cm.

Capri / linea legno

ANATOMICA ✓
ALTO ASSORBIMENTO ZONA SPALLA ✓
CURSORI DI REGOLAZIONE DELLA TAGLIA ✓



- Profilo:** Telaio in multistrato di **faggio** da 60x25 mm
- Doghe:** **Multistrato di faggio** da 38x8 mm.
Rete singola con doga unica fino alla larghezza 120 cm compresa
Nella zona bacino, doppie doghe con **cursori di regolazione della taglia**.
- Portadoghe:** Anatomici in SEBS.
Nella zona spalla, più morbidi per un maggior confort.
- Materasso consigliato:** Lattice, memory, schiumato, molle indipendenti.
- Accessori:** Fermamaterasso di serie lato piedi nelle reti manuali e motorizzate.
Altri vedi pagina 84



Misure di serie

Larghezza x Lunghezza

FISSA

cm	80 x 190 / 195 / 200
cm	85 x 190 / 195 / 200
cm	90 x 190 / 195 / 200
cm	120 x 190 / 195 / 200
cm	160 x 190 / 195 / 200
cm	165 x 190 / 195 / 200
cm	170 x 190 / 195 / 200

Coefficiente fuori misura

Largh. DA	Largh. A	Coeff.
60 cm	79 cm	0,018
80 cm	119 cm	0,015
120 cm	129 cm	0,013
130 cm	180 cm	0,012



Confezione piedi in faggio

diametro 53 mm
Altezza finito profilo rete

cm 30 / 35 / 40

cm 45 / 50

altezza su misura max 50 cm

Se non specificata l'altezza del piede, l'ordine sarà evaso h 35 cm finito profilo rete.



Misure di serie
Larghezza x Lunghezza

MANUALE BUSTO

cm	80 x 190 / 195 / 200
cm	85 x 190 / 195 / 200
cm	90 x 190 / 195 / 200
cm	120 x 190 / 195 / 200

Coefficiente fuori misura

Largh. DA	Largh. A	Coeff.
60 cm	79 cm	0,027
80 cm	119 cm	0,023
120 cm	129 cm	0,020



Meccanismo di alzata
per versione busto
fino a 9 cm

✓ ADATTA PER CHI SOFFRE DI REFLUSSO GASTRICO

Misure di serie
Larghezza x Lunghezza

MANUALE

cm	80 x 190 / 195 / 200
cm	85 x 190 / 195 / 200
cm	90 x 190 / 195 / 200
cm	120 x 190 / 195 / 200

Coefficiente fuori misura

Largh. DA	Largh. A	Coeff.
60 cm	79 cm	0,026
80 cm	119 cm	0,022
120 cm	129 cm	0,019



Misure di serie
Larghezza x Lunghezza

MOTORE TESTA

cm	80 x 190 / 195 / 200
cm	85 x 190 / 195 / 200
cm	90 x 190 / 195 / 200
cm	120 x 190 / 195 / 200

Coefficiente fuori misura

Largh. DA	Largh. A	Coeff.
60 cm	79 cm	0,043
80 cm	119 cm	0,036
120 cm	129 cm	0,029



✓ MOTORE 24 VOLT CERTIFICATO LGA

Misure di serie
Larghezza x Lunghezza

MOTORE TESTA E PIEDI

cm	80 x 190 / 195 / 200
cm	85 x 190 / 195 / 200
cm	90 x 190 / 195 / 200
cm	120 x 190 / 195 / 200

Coefficiente fuori misura

Largh. DA	Largh. A	Coeff.
60 cm	79 cm	0,049
80 cm	119 cm	0,041
120 cm	129 cm	0,030



✓ MOTORE 24 VOLT CERTIFICATO TÜV

Calcolo del prezzo fuori misura: per una rete di misura 95 x 205 cm, il prezzo di listino è $95 \times 205 \times 0,041 = € 798,48$
Larghezza massima 180 cm, oltre sono consigliate 2 singole con kit di giunzione. Lunghezza massima 230 cm.

Ischia / linea legno

ANATOMICA ✓
ASSORBIMENTO ZONA SPALLE ✓



- Profilo:** Telaio in multistrato di **faggio** da 60x25 mm.
- Doghe:** **Multistrato di faggio** da 38x8 mm.
Rete singola con doga unica fino alla larghezza 120 cm compresa
- Portadoghe:** Anatomici in SEBS.
Nella zona spalla, più morbidi per un maggiore confort.
- Materasso consigliato:** Lattice, memory, schiumato, molle indipendenti.
- Accessori:** Fermamaterasso di serie lato piedi nelle reti manuali e motorizzate.
Altri vedi pagina 84



Misure di serie Larghezza x Lunghezza

FISSA

cm	80 x 190
cm	80 x 195 / 200
cm	85 x 190 / 195 / 200
cm	90 x 190 / 195 / 200
cm	120 x 190 / 195 / 200
cm	160 x 190
cm	160 x 195 / 200
cm	165 x 190 / 195 / 200
cm	170 x 190 / 195 / 200

Coefficiente fuori misura

Largh. DA	Largh. A	Coeff.
60 cm	79 cm	0,013
80 cm	119 cm	0,011
120 cm	180 cm	0,010



Confezione piedi in faggio diametro 53 mm Altezza finito profilo rete

cm 30 / 35 / 40

cm 45 / 50

altezza su misura max 50 cm

Se non specificata l'altezza del piede, l'ordine sarà evaso h 35 cm finito profilo rete.



Misure di serie
Larghezza x Lunghezza

MANUALE BUSTO

cm	80 x 190 / 195 / 200
cm	85 x 190 / 195 / 200
cm	90 x 190 / 195 / 200
cm	120 x 190 / 195 / 200

Coefficiente fuori misura

Largh. DA	Largh. A	Coeff.
60 cm	79 cm	0,024
80 cm	119 cm	0,020
120 cm	129 cm	0,017



Meccanismo di alzata
per versione busto
fino a 9 cm

✓ ADATTA PER CHI SOFFRE DI REFLUSSO GASTRICO

Misure di serie
Larghezza x Lunghezza

MANUALE

cm	80 x 190 / 195 / 200
cm	85 x 190 / 195 / 200
cm	90 x 190 / 195 / 200
cm	120 x 190 / 195 / 200

Coefficiente fuori misura

Largh. DA	Largh. A	Coeff.
60 cm	79 cm	0,022
80 cm	119 cm	0,020
120 cm	129 cm	0,016



Misure di serie
Larghezza x Lunghezza

MOTORE TESTA

cm	80 x 190
cm	80 x 195 / 200
cm	85 x 190 / 195 / 200
cm	90 x 190 / 195 / 200
cm	120 x 190 / 195 / 200

Coefficiente fuori misura

Largh. DA	Largh. A	Coeff.
60 cm	79 cm	0,039
80 cm	119 cm	0,032
120 cm	129 cm	0,027



✓ MOTORE 24 VOLT CERTIFICATO LGA

Misure di serie
Larghezza x Lunghezza

MOTORE TESTA E PIEDI

cm	80 x 190
cm	80 x 195 / 200
cm	85 x 190 / 195 / 200
cm	90 x 190 / 195 / 200
cm	120 x 190 / 195 / 200

Coefficiente fuori misura

Largh. DA	Largh. A	Coeff.
60 cm	79 cm	0,045
80 cm	119 cm	0,038
120 cm	129 cm	0,029



✓ MOTORE 24 VOLT CERTIFICATO TÜV

Calcolo del prezzo fuori misura: per una rete di misura 95 x 205 cm, il prezzo di listino è $95 \times 205 \times 0,038 = € 740,05$
Larghezza massima 180 cm, oltre sono consigliate 2 singole con kit di giunzione. Lunghezza massima 230 cm.

Sorrento / linea legno

ORTOPEDICA ✓



- Profilo: Telaio in multistrato di **faggio** da 60x25 mm.
- Doghe: **Multistrato di faggio** da 68x8 mm.
Rete singola con doga unica fino alla larghezza 120 cm compresa
- Portadoghe: Ad incastro.
- Materasso consigliato: Molle tradizionali.
- Accessori: Vedi pagina 84



Portadoghe ad incastro.



Misure di serie
Larghezza x Lunghezza

FISSA

cm	80 x 190
cm	80 x 195 / 200
cm	85 x 190 / 195 / 200
cm	90 x 190 / 195 / 200
cm	120 x 190 / 195 / 200
cm	160 x 190 / 195 / 200
cm	165 x 190 / 195 / 200
cm	170 x 190 / 195 / 200

Non si eseguono fuori misura



Confezione piedi in faggio
diametro 53 mm
Altezza finito profilo rete

cm 30 / 35 / 40

cm 45 / 50

altezza su misura max 50 cm

Se non specificata l'altezza del piede, l'ordine sarà evaso h 35 cm finito profilo rete.

Reti in metallo

La forza della nostra tradizione nella produzione di reti con telaio in acciaio ad alta resistenza si combina con il sostegno perfetto dei nostri sistemi di molleggio anatomico con doghe in multistrato di faggio. Il risultato si concretizza in prodotti che offrono prestazioni ergonomiche ed una grande robustezza.

section 9

Orizzonte deluxe /metallo

- ALTO COMFORT ✓
- IDEALE ADATTAMENTO ZONA SPALLE ✓
- PRODOTTO SPECIFICO PER CHI DORME SUL FIANCO ✓



- Profilo:** Telaio in acciaio da 41x39 mm verniciato a **polveri atossiche**, color grigio quarzo.
- Doghe:** Multistrato di **faggio** da 38x8 mm. Doppie doghe centrali con **cursori di regolazione della taglia**.
- Portadoghe:** Anatomici in SEBS.
- Piattelli:** **Zona spalle**, realizzati in **Hytrel**, con **flessibilità a 360°** per un ideale adattamento alle curve del corpo.
- Materasso consigliato:** Lattice, memory, molle indipendenti.
- Accessori:** Fermamaterasso di serie lato piedi nelle reti manuali e motorizzate. Altri vedi pagina 84



Piattelli con flessibilità a 360°



Misure di serie
Larghezza x Lunghezza

MOTORE TESTA E PIEDI

cm	80 x 190 / 195
cm	80 x 200
cm	90 x 190 / 195
cm	90 x 200
cm	120 x 190 / 195
cm	120 x 200
cm	160 x 190 / 195
cm	160 x 200
cm	170 x 190 / 195

Coefficiente fuori misura

Larghezza DA	Larghezza A	Coeff.
60 cm	79 cm	0,048
80 cm	119 cm	0,041
120 cm	129 cm	0,033
130 cm	180 cm	0,041

✓ MOTORE 24 VOLT
CERTIFICATO TÜV



Confezione 4 piedi in metallo diametro 50 mm
Colore grigio quarzo
Altezza finito profilo rete

cm	25 / 30 / 35 / 40
cm	45 / 50
cm	55 / 60
altezza su misura	

Misure di serie
Larghezza x Lunghezza

MOTORE TESTA

cm	80 x 190 / 195
cm	80 x 200
cm	90 x 190 / 195
cm	90 x 200
cm	120 x 190 / 195
cm	120 x 200
cm	160 x 190 / 195
cm	160 x 200
cm	170 x 190 / 195

✓ MOTORE 24 VOLT
CERTIFICATO LGA

Misure di serie
Larghezza x Lunghezza

MANUALE

cm	80 x 190 / 195
cm	80 x 200
cm	90 x 190 / 195
cm	90 x 200
cm	120 x 190 / 195
cm	120 x 200
cm	160 x 190 / 195
cm	160 x 200
cm	170 x 190 / 195

Misure di serie
Larghezza x Lunghezza

FISSA

cm	80 x 190 / 195
cm	80 x 200
cm	90 x 190 / 195
cm	90 x 200
cm	120 x 190 / 195
cm	120 x 200
cm	160 x 190 / 195
cm	160 x 200
cm	170 x 190 / 195

Coefficiente fuori misura

Largh. DA	Largh. A	Coeff.
60 cm	79 cm	0,039
80 cm	119 cm	0,033
120 cm	129 cm	0,028
130 cm	180 cm	0,033

Coefficiente fuori misura

Largh. DA	Largh. A	Coeff.
60 cm	79 cm	0,026
80 cm	119 cm	0,022
120 cm	129 cm	0,019
130 cm	180 cm	0,022

Coefficiente fuori misura

Largh. DA	Largh. A	Coeff.
60 cm	79 cm	0,018
80 cm	119 cm	0,017
120 cm	129 cm	0,016
130 cm	180 cm	0,017

Calcolo del prezzo fuori misura: per una rete di misura 95 x 205 cm, il prezzo di listino è $95 \times 205 \times 0,017 = € 331,08$
Larghezza massima 180 cm, oltre sono consigliate 2 singole con kit di giunzione. Lunghezza massima 230 cm.



Orizzonte /metallo

ANATOMICA ✓

CURSORI DI REGOLAZIONE DELLA TAGLIA ✓



- Profilo:** Telaio in acciaio da 41x39 mm verniciato a **polveri atossiche**, color grigio quarzo.
- Doghe:** Multistrato di **faggio** da 38x8 mm. Doppie doghe centrali con **cursori di regolazione della taglia**.
- Portadoghe:** Anatomici in SEBS.
- Materasso consigliato:** Lattice, memory, schiumato, molle indipendenti.
- Accessori:** Fermamaterasso di serie lato piedi nelle reti manuali e motorizzate. Altri vedi pagina 84

Misure di serie
Larghezza x Lunghezza

MOTORE TESTA E PIEDI

cm	80 x 190 / 195
cm	80 x 200
cm	90 x 190 / 195
cm	90 x 200
cm	120 x 190 / 195
cm	120 x 200
cm	160 x 190 / 195
cm	160 x 200
cm	170 x 190 / 195

Coefficiente fuori misura

Larghezza DA	Larghezza A	Coef.
60 cm	79 cm	0,045
80 cm	119 cm	0,038
120 cm	129 cm	0,030
130 cm	180 cm	0,038

✓ MOTORE 24 VOLT
CERTIFICATO TÜV



Confezione 4 piedi in metallo diametro 50 mm
Colore grigio quarzo
Altezza finito profilo rete

cm	25 / 30 / 35 / 40
cm	45 / 50
cm	55 / 60
altezza su misura	

Misure di serie
Larghezza x Lunghezza

MOTORE TESTA

cm	80 x 190 / 195
cm	80 x 200
cm	90 x 190 / 195
cm	90 x 200
cm	120 x 190 / 195
cm	120 x 200
cm	160 x 190 / 195
cm	160 x 200
cm	170 x 190 / 195

✓ MOTORE 24 VOLT
CERTIFICATO LGA

Misure di serie
Larghezza x Lunghezza

MANUALE

cm	80 x 190 / 195
cm	80 x 200
cm	90 x 190 / 195
cm	90 x 200
cm	120 x 190 / 195
cm	120 x 200
cm	160 x 190 / 195
cm	160 x 200
cm	170 x 190 / 195

Misure di serie
Larghezza x Lunghezza

FISSA

cm	80 x 190 / 195
cm	80 x 200
cm	85 x 190 / 195
cm	90 x 190 / 195
cm	90 x 200
cm	120 x 190 / 195
cm	120 x 200
cm	160 x 190 / 195
cm	160 x 200
cm	165 x 190 / 195
cm	170 x 190 / 195
cm	180 x 190 / 195 / 200

Coefficiente fuori misura

Largh. DA	Largh. A	Coeff.
60 cm	79 cm	0,037
80 cm	119 cm	0,031
120 cm	129 cm	0,026
130 cm	180 cm	0,031

Coefficiente fuori misura

Largh. DA	Largh. A	Coeff.
60 cm	79 cm	0,023
80 cm	119 cm	0,019
120 cm	129 cm	0,016
130 cm	180 cm	0,019

Coefficiente fuori misura

Largh. DA	Largh. A	Coeff.
60 cm	79 cm	0,015
80 cm	119 cm	0,014
120 cm	180 cm	0,013



Calcolo del prezzo fuori misura: per una rete di misura 95 x 205 cm, il prezzo di listino è $95 \times 205 \times 0,014 = € 272,65$
Larghezza massima 180 cm, oltre sono consigliate 2 singole con kit di giunzione. Lunghezza massima 230 cm.

Basic deluxe /metallo

ORTOPEDICA ✓

IDEALE ADATTAMENTO ZONA SPALLE ✓

PRODOTTO SPECIFICO PER CHI DORME SUL FIANCO ✓



- Profilo:** Telaio in acciaio da 41x39 mm verniciato a **polveri atossiche**, color grigio quarzo.
- Doghe:** Multistrato di **faggio** da 68x8 mm. Doppie doghe centrali con **cursori di regolazione della taglia**.
- Portadoghe:** Rigidi.
- Piattelli:** **Zona spalle**, realizzati in **Hytrel**, con **flessibilità a 360°** per un ideale adattamento alle curve del corpo.
- Materasso consigliato:** Lattice, memory, schiumati, molle indipendenti.
- Accessori:** Fermamaterasso di serie lato piedi nelle reti manuali e motorizzate. Altri vedi pagina 84



Piattelli con flessibilità a 360°



Misure di serie
Larghezza x Lunghezza

MOTORE TESTA E PIEDI

cm	80 x 190 / 195
cm	80 x 200
cm	90 x 190 / 195
cm	90 x 200
cm	120 x 190 / 195
cm	120 x 200
cm	160 x 190 / 195
cm	160 x 200
cm	170 x 190 / 195

Coefficiente fuori misura

Larghezza DA	Larghezza A	Coeff.
60 cm	79 cm	0,045
80 cm	119 cm	0,038
120 cm	129 cm	0,031
130 cm	180 cm	0,038

✓ MOTORE 24 VOLT CERTIFICATO TÜV



Confezione 4 piedi in metallo diametro 50 mm
Colore grigio quarzo
Altezza finito profilo rete

cm	25 / 30 / 35 / 40
cm	45 / 50
cm	55 / 60
altezza su misura	

Misure di serie
Larghezza x Lunghezza

MOTORE TESTA

cm	80 x 190 / 195
cm	80 x 200
cm	90 x 190 / 195
cm	90 x 200
cm	120 x 190 / 195
cm	120 x 200
cm	160 x 190 / 195
cm	160 x 200
cm	170 x 190 / 195

Coefficiente fuori misura

Larghezza DA	Larghezza A	Coeff.
60 cm	79 cm	0,037
80 cm	119 cm	0,031
120 cm	129 cm	0,026
130 cm	180 cm	0,031

✓ MOTORE 24 VOLT
CERTIFICATO LGA

Misure di serie
Larghezza x Lunghezza

MANUALE

cm	80 x 190 / 195
cm	80 x 200
cm	90 x 190 / 195
cm	90 x 200
cm	120 x 190 / 195
cm	120 x 200
cm	160 x 190 / 195
cm	160 x 200
cm	170 x 190 / 195

Coefficiente fuori misura

Larghezza DA	Larghezza A	Coeff.
60 cm	79 cm	0,020
80 cm	119 cm	0,017
120 cm	129 cm	0,016
130 cm	180 cm	0,017

Misure di serie
Larghezza x Lunghezza

FISSA

cm	80 x 190 / 195
cm	80 x 200
cm	85 x 190 / 195
cm	85 x 200
cm	90 x 190 / 195
cm	90 x 200
cm	120 x 190 / 195
cm	120 x 200
cm	160 x 190 / 195
cm	160 x 200
cm	170 x 190 / 195

Coefficiente fuori misura

Larghezza DA	Larghezza A	Coeff.
60 cm	79 cm	0,012
80 cm	119 cm	0,011
120 cm	129 cm	0,012
130 cm	180 cm	0,011

Calcolo del prezzo fuori misura: per una rete di misura 95 x 205 cm, il prezzo di listino è $95 \times 205 \times 0,011 = € 214,23$
Larghezza massima 180 cm, oltre sono consigliate 2 singole con kit di giunzione. Lunghezza massima 230 cm.




Basic plus /metallo

ORTOPEDICA ✓
CURSORI DI REGOLAZIONE DELLA TAGLIA ✓



- Profilo:** Telaio in acciaio da 41x39 mm verniciato a **polveri atossiche**, color grigio quarzo.
- Doghe:** Multistrato di faggio da 68x8 mm. Doppie doghe centrali con **cursori di regolazione della taglia**.
- Portadoghe:** Rigidi.
- Materasso consigliato:** Memory, schiumati, molle indipendenti.
- Accessori:** Fermamaterasso di serie lato piedi nelle reti manuali e motorizzate. Altri vedi pagina 84



Doppie doghe centrali con regolatori di portanza



Misure di serie
Larghezza x Lunghezza

MOTORE TESTA E PIEDI

cm	80 x 190 / 195
cm	80 x 200
cm	90 x 190 / 195
cm	90 x 200
cm	120 x 190 / 195
cm	120 x 200
cm	160 x 190 / 195
cm	160 x 200
cm	170 x 190 / 195

Coefficiente fuori misura

Larghezza DA	Larghezza A	Coeff.
60 cm	79 cm	0,043
80 cm	119 cm	0,036
120 cm	129 cm	0,029
130 cm	180 cm	0,036

Confezione 4 piedi in metallo diametro 50 mm
Colore grigio quarzo
Altezza finito profilo rete

cm	25 / 30 / 35 / 40
cm	45 / 50
cm	55 / 60
altezza su misura	



✓ MOTORE 24 VOLT CERTIFICATO TÜV

Misure di serie
Larghezza x Lunghezza

MOTORE TESTA

cm	80 x 190 / 195
cm	80 x 200
cm	90 x 190 / 195
cm	90 x 200
cm	120 x 190 / 195
cm	120 x 200
cm	160 x 190 / 195
cm	160 x 200
cm	170 x 190 / 195

Coefficiente fuori misura

Larghezza DA	Larghezza A	Coeff.
60 cm	79 cm	0,033
80 cm	119 cm	0,028
120 cm	129 cm	0,024
130 cm	180 cm	0,028

✓ MOTORE 24 VOLT
CERTIFICATO TÜV

Misure di serie
Larghezza x Lunghezza

MANUALE

cm	80 x 190 / 195
cm	80 x 200
cm	90 x 190 / 195
cm	90 x 200
cm	120 x 190 / 195
cm	120 x 200
cm	160 x 190 / 195
cm	160 x 200
cm	170 x 190 / 195

Coefficiente fuori misura

Larghezza DA	Larghezza A	Coeff.
60 cm	79 cm	0,018
80 cm	119 cm	0,015
120 cm	129 cm	0,013
130 cm	180 cm	0,014

Misure di serie
Larghezza x Lunghezza

FISSA

cm	80 x 190 / 195
cm	80 x 200
cm	85 x 190 / 195
cm	90 x 190 / 195
cm	90 x 200
cm	120 x 190 / 195
cm	120 x 200
cm	160 x 190 / 195
cm	160 x 200
cm	165 x 190 / 195
cm	170 x 190 / 195
cm	180 x 190 / 200

Coefficiente fuori misura

Larghezza DA	Larghezza A	Coeff.
60 cm	79 cm	0,010
80 cm	129 cm	0,009
130 cm	180 cm	0,008

Calcolo del prezzo fuori misura: per una rete di misura 95 x 205 cm, il prezzo di listino è $95 \times 205 \times 0,009 = € 175,28$
Larghezza massima 180 cm, oltre sono consigliate 2 singole con kit di giunzione. Lunghezza massima 230 cm.

Basic /metallo

ORTOPEDICA ✓



- Profilo:** Telaio in acciaio da 41x39 mm verniciato a **polveri atossiche**, colore grigio quarzo.
- Doghe:** **Multistrato di faggio** larghezza 68 mm spessore 8 mm. Versione con doppia doga dalla larghezza di 130 cm.
- Portadoghe:** Rigidi.
- Materasso consigliato:** Molle tradizionali.
- Accessori:** Vedi pagina 84



Misure di serie Larghezza x Lunghezza

FISSA

cm	80 x 190 / 195
cm	80 x 200
cm	85 x 190 / 195
cm	90 x 190 / 195
cm	90 x 200
cm	100 x 190 / 195
cm	120 x 190 / 195
cm	120 x 200
cm	140 x 190
cm	160 x 190 / 195
cm	160 x 200
cm	165 x 190 / 195
cm	165 x 200
cm	170 x 190 / 195
cm	180 x 190 / 195
cm	180 x 200

Coefficiente fuori misura

Largh. DA	Largh. A	Coef.
60 cm	69 cm	0,010
70 cm	79 cm	0,008
80 cm	119 cm	0,007
120 cm	129 cm	0,008
130 cm	180 cm	0,007




Confezione 4 piedi in metallo diametro 50 mm Colore grigio quarzo Altezza finito profilo rete

cm	25 / 30 / 35 / 40
cm	45 / 50
cm	55 / 60
	altezza su misura

Calcolo del prezzo fuori misura: per una rete di misura 95 x 205 cm, il prezzo di listino è $95 \times 205 \times 0,007 = \text{€ } 136,33$
Larghezza massima 180 cm, oltre sono consigliate 2 singole con kit di giunzione. Lunghezza massima 230 cm.

Agata /metallo

ANATOMICA ✓



- Profilo:** Telaio in acciaio da 41x39 mm verniciato a **polveri atossiche**, color grigio quarzo.
- Doghe:** **Multistrato di faggio** larghezza 38 mm spessore 8 mm.
- Portadoghe:** Anatomici in SEBS.
- Materasso consigliato:** Lattice, memory, schiumati, molle indipendenti.
- Accessori:** Vedi pagina 84

Misure di serie Larghezza x Lunghezza

FISSA

cm	80 x 190 / 195
cm	80 x 200
cm	90 x 190 / 195
cm	90 x 200
cm	120 x 190 / 195
cm	120 x 200
cm	160 x 190 / 195
cm	160 x 200
cm	170 x 190 / 195

Confezione 4 piedi in metallo diametro 50 mm

Colore grigio quarzo
Altezza finito profilo rete

cm	25 / 30 / 35 / 40
cm	45 / 50
cm	55 / 60
altezza su misura	



Olimpia /metallo

SUPER ORTOPEDICA ✓



- Profilo:** Telaio in acciaio da 41x39 mm verniciato a **polveri atossiche**, color grigio quarzo.
- Doghe:** **Multistrato di faggio** da 200 x 8 mm.
- Portadoghe:** Rigidi.
- Materasso consigliato:** Molle tradizionali.
- Accessori:** Vedi pagina 84



Misure di serie
Larghezza x Lunghezza

FISSA
cm 80 x 190
cm 160 x 190

Non si eseguono fuori misura



Confezione 4 piedi in metallo diametro 50 mm
 Colore grigio quarzo
 Altezza finito profilo rete

cm 25 / 30 / 35 / 40
cm 45 / 50
cm 55 / 60
altezza su misura

Opera /metallo

Profilo: Telaio in acciaio da 40x30 mm verniciato a polveri atossiche, color grigio quarzo. Larghezza 120 cm con rinforzo centrale.
Doghe: Multistrato di faggio larghezza 68 mm spessore 8 mm.
Portadoghe: Rigidi ad incastro.
Materasso consigliato: Molle tradizionali.
Accessori: Vedi pagina 84



ORTOPEDICA ✓

Misure di serie
Larghezza x Lunghezza

FISSA

cm 80 x 190
 cm 90 x 190
 cm 120 x 190
 cm 160 x 190
 cm 170 x 190

Non si eseguono fuori misura.



Piedi in metallo Ø50mm color grigio quarzo altezza finito profilo rete	Prezzo
cm 25 / 30 / 35 / 40	€ 16
cm 45 / 50	€ 24
cm 55 / 60	€ 31
altezza su misura	€ 39

Sally /metallo

Profilo: Telaio in acciaio da 40x25 mm verniciato a polveri atossiche, color grigio quarzo.
Piedi inclusi: Confezione 4 piedi in metallo verniciato grigio quarzo Ø 40 mm ad incastro, altezza 35 cm finito profilo rete.
Doghe: Multistrato di faggio larghezza 68 spessore 8 mm.
Portadoghe: Rigidi ad incastro.
Materasso consigliato: Molle tradizionali.



Misure di serie
Larghezza x Lunghezza

FISSA

cm 80 x 190
 cm 160 x 190



Lady /letto sovrapponibile

Oasi /letto sovrapponibile



Doppio letto scomponibile, completo di scaletta che funge anche da protezione.

Profilo: Struttura in acciaio, testiere con tubo diametro 40 mm e telaio reti con profilo 40x25 mm, verniciata a polveri atossiche.

Colore telaio: Grigio antracite. Pannelli testiere rivestiti in ecopelle nei colori rosso o verde.

Doghe: Multistrato di faggio da 68x8 mm.

Portadoghe: Rigidi.

Ingombro: 80 x 203 cm, altezza 156 cm.

Materasso consigliato: 80 x 190 cm.

Misura
Larghezza x Lunghezza

LETTO SOVRAPPONIBILE LADY

cm 80 x 190

Non si eseguono fuori misura
Specificare il colore dei pannelli in fase d'ordine

Doppio letto scomponibile, completo di scaletta che funge anche da protezione.

Profilo: Struttura in acciaio, testiere con tubo diametro 40 mm e telaio reti con profilo 40x25 mm, verniciata a polveri atossiche.

Colori telaio: Avana, rosso amaranto o grigio.

Doghe: Multistrato di faggio da 68x8 mm.

Portadoghe: Rigidi.

Ingombro: 80 x 203 cm, altezza 156 cm.

Materasso consigliato: 80 x 190 cm.

Misura
Larghezza x Lunghezza

LETTO SOVRAPPONIBILE OASI

cm 80 x 190

Non si eseguono fuori misura
Specificare il colore in fase d'ordine

Mery /letto

Ecovaligia /pieghevole

Caratteristiche: Telaio in acciaio da 25 mm con 4 ruote gommata antigraffio.
 Doghe: Multistrato di faggio da 68 x 8 mm.
 Portadoghe: Rigidi.
 Ingombro chiusa: Altezza 112 cm, spessore 36 cm.
 Ingombro aperta: Rete da 80 x 200 cm, altezza 30 cm finita rete.



Profilo: Struttura in acciaio, testiere con tubo diametro 35 mm e telaio reti con profilo 40x25 mm, verniciata a polveri atossiche.
 Colori telaio: Avana, rosso amaranto o grigio.
 Doghe: Multistrato di faggio da 68x8 mm.
 Portadoghe: Rigidi.
 Ingombro: 80 x 203 cm.
 Materasso consigliato: 80 x 190 cm.

Misura
Larghezza x Lunghezza

LETTO MERY

cm 80 x 190

Non si eseguono fuori misura
Specificare il colore in fase d'ordine



ECOVALIGIA

Materasso **INCLUSO**
in schiuma ecologica
80 x 190 alto 12 cm

Non si eseguono fuori misura

ECOVALIGIA

Materasso **ESCLUSO**

Non si eseguono fuori misura

Branda /pieghevole

Profilo: Telaio in metallo diametro 25 mm.
 Doghe: Listelli in legno da 54 mm.
 Portadoghe: Rigidi.
 Ingombro chiusa: Altezza 107 cm, spessore 30 cm.
 Ingombro aperta: Rete da 80 x 190 cm.



BRANDA PIEGHEVOLE

Materasso **INCLUSO**
in espanso misura
75 x 185 alto 7 cm

Non si eseguono fuori misura



Accessori per le reti



✓ ALZATA UNICA PER RETI MANUALI IN LEGNO

Il Kit utilizza i fori per i fermamaterassi già presenti sulle reti manuali.



✓ PIEDE CENTRALE DI RINFORZO PER RETI MATRIMONIALI IN METALLO


Piede aggiuntivo di rinforzo consigliato per reti matrimoniali in metallo. Dotato di regolatore di altezza +/- 2 cm. Indicare l'altezza del piede finita rete in fase d'ordine. Nelle reti motore testa e piedi matrimoniali, sono necessari 2 piedi centrali di rinforzo.



1



2



✓ PIEDE CENTRALE DI RINFORZO PER RETI MATRIMONIALI IN LEGNO

Piede aggiuntivo di rinforzo da avvitare sulle reti matrimoniali in legno. Indicare l'altezza del piede finita rete in fase d'ordine.




✓ KIT DI GIUNZIONE PER 2 SINGOLE IN METALLO COMPLETO DI PIEDI

Kit per unire due reti singole completo di due piedi centrali. Molto utile quando, per motivi di ingombro, non è possibile portare in camera una rete matrimoniale. Indicare l'altezza del piede finita rete in fase d'ordine.



✓ KIT DI GIUNZIONE PER 2 SINGOLE IN LEGNO COMPLETO DI PIEDI

Kit per unire due reti singole con profilo 60x25 cm completo di due piedi centrali. Molto utile quando, per motivi di ingombro, non è possibile portare in camera una rete matrimoniale. Indicare l'altezza del piede finita rete in fase d'ordine.




✓ FERMAMATERASSI LATERALI

Kit composto da due fermamaterassi laterali per reti con doghe da 38 mm, sia con profilo in legno che metallo



✓ GANCI DI UNIONE A "C" PER RETI IN LEGNO

Kit di giunzione costituito da due ganci a "C" in plastica, utile per unire due reti in legno singole con profilo 60 x 25.



✓ **KIT DI SINCRONIA PER DUE MOTORI TESTA**

Il collegamento di questo cavetto consente di sincronizzare il movimento di entrambe le postazioni di una rete matrimoniale con un unico comando a filo. Specificare il modello della rete all'ordine.



✓ **DISGIUNTORE DI CORRENTE PER MOTORE TESTA**

Disgiuntore di corrente ed abbassamento di emergenza per reti motore testa. In caso di mancanza di corrente consente di portare la rete in posizione orizzontale. Blocca la corrente all'alimentatore (non arriva energia al comando e al letto). L'interruzione della corrente avviene dopo circa 1 minuto di inutilizzo.



✓ **KIT DI SINCRONIA PER DUE MOTORI TESTA/PIEDI**

Il collegamento di questo cavetto consente di sincronizzare il movimento di entrambe le postazioni di una rete matrimoniale con un unico comando a filo. Specificare il modello della rete all'ordine.



✓ **DISGIUNTORE DI CORRENTE PER MOTORE TESTA/PIEDI**

Disgiuntore di corrente ed abbassamento di emergenza per reti motore testa/piedi. In caso di mancanza di corrente consente di portare la rete in posizione orizzontale. Blocca la corrente all'alimentatore (non arriva energia al comando e al letto). L'interruzione della corrente avviene dopo circa 1 minuto di inutilizzo. **Per richieste successive alla vendita è necessario sostituire il motore installato.**



✓ **KIT DI SINCRONIA PER DUE MOTORI TESTA COMPLETO DI UN RADIOCOMANDO**

Questo kit consente di sincronizzare il movimento di entrambe le postazioni di una rete matrimoniale con un unico radiocomando. Il kit è fornito di un radiocomando che va a sostituire il comando a filo di serie e di un cavo di sincronia. Specificare il modello della rete all'ordine.



✓ **RADIOCOMANDO PER RETI MOTORE TESTA**

Comando senza cavo (funzionamento a frequenze radio), per rete singola motore testa. Possibilità di installazione anche successiva all'acquisto della rete (specificare settimana e anno di produzione del motore).



✓ **KIT DI SINCRONIA PER DUE MOTORI TESTA/PIEDI COMPLETO DI UN COMANDO AD INFRAROSSI**

Questo kit consente di sincronizzare il movimento di entrambe le postazioni di una rete matrimoniale con un unico comando. Il kit è fornito di un radiocomando che va a sostituire il comando a filo di serie e di un cavo di sincronia. Specificare il modello della rete all'ordine.



✓ **COMANDO AD INFRAROSSI PER RETI MOTORE TESTA/PIEDI**

Comando senza cavo per rete singola motore testa/piedi. Possibilità di installazione anche successiva all'acquisto della rete (specificare settimana e anno di produzione del motore).